




# LANÇAMENTOS



formobile

FEIRA INTERNACIONAL DA  
INDÚSTRIA DE MÓVEIS E MADEIRA





**PRODUTOS DE ALTA RESISTÊNCIA E DURABILIDADE.**

---

Com mais de 55 anos de experiência na indústria, somos uma metalúrgica líder especializada em ferragens para organização.

Com uma extensa rede de mais de 650 pontos de distribuição em todo o Brasil, estamos comprometidos em fornecer produtos de alta qualidade e soluções inovadoras para nossos clientes.

Confira agora nosso catálogo de Lançamentos!

# LANÇAMENTOS

## GAVETA MULTIUSO COM FUNDO MDF

### LANÇAMENTO



PROFUNDIDA 350MM	
LARGURA 170MM	XXX CROMADO XXX INOX XXX PRETO XXX BRANCO
LARGURA 270MM	XXX CROMADO XXX INOX XXX PRETO XXX BRANCO
LARGURA 370MM	XXX CROMADO XXX INOX XXX PRETO XXX BRANCO
PROFUNDIDADE 450MM	
LARGURA 170MM	XXX CROMADO XXX INOX XXX PRETO XXX BRANCO
LARGURA 270MM	XXX CROMADO XXX INOX XXX PRETO XXX BRANCO
LARGURA 370MM	XXX CROMADO XXX INOX XXX PRETO XXX BRANCO

Medidas: 170mm/270mm/370mm x XXX x 350mm/450mm

CARACTERÍSTICAS	FIXAÇÃO LATERAL OU DE BASE
MATERIAL	AÇO CARBONO   INOX
ACABAMENTO	CROMADO   BRANCO   PRETO   POLIDO
INSUMOS QUE ACOMPANHAM	MDF 3MM NAS CORES BRANCO OU PRETO

## CESTO PORTA TEMPEROS INDIVIDUAL

### LANÇAMENTO



100mm	XXXX CROMADO	XXXX BRANCO	XXXX CINZA
170mm	XXXX CROMADO	XXXX BRANCO	XXXX CINZA

Medidas: 100/170mm

CARACTERÍSTICAS	EXTENSÍVEL NA LARGURA
MATERIAL	AÇO CARBONO E ALUMÍNIO
ACABAMENTO	CROMADO E ANODIZADO
INSUMOS QUE ACOMPANHAM	TRILHOS TELESCÓPICOS ZINCADOS
CAPACIDADE	09 PARES DE CALÇADOS NA MENOR LARGURA

## ADEGA MODULAR P/ 06 GARRAFAS

### LANÇAMENTO

XXXX Preto



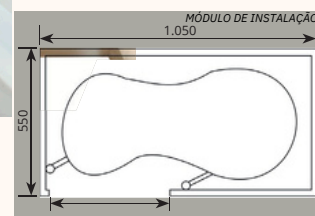
Medidas: 300x200x3152mm

CARACTERÍSTICAS	PARA USO FIXADO
MATERIAL	AÇO CARBONO
ACABAMENTO	PINTURA PRETA
CAPACIDADE	06 GARRAFAS

## CANTO ARTICULADO COM FUNDO MDF CINZA

### LANÇAMENTO

XXXX Cinza



Medidas: 770x600x370mm

CARACTERÍSTICAS	EXTRAÇÃO DIREITA OU ESQUERDA
MATERIAL	AÇO CARBONO
ACABAMENTO	CROMADO
INSUMOS QUE ACOMPANHAM	02 FUNDOS EM MDF CINZA
CAPACIDADE	30kg



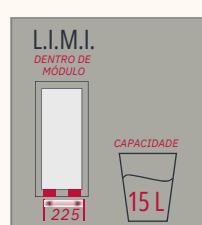
## LIXEIRA CLICK UNITÁRIA

8687 Cromado

### LANÇAMENTO



15 LITROS



Medidas: 205x500x325mm  
Altura tampa aberta: 605mm


CARACTERÍSTICAS	FIXAÇÃO DE BASE
MATERIAL	AÇO CARBONO
ACABAMENTO	CROMADO
INSUMOS QUE ACOMPANHAM	01 LIXEIRA PLÁSTICA PRETA DE 15 LITROS
CAPACIDADE	15 LITROS

## LIXEIRA CLICK DUPLA


15 LITROS

8688 Cromado

### LANÇAMENTO



15 LITROS



Medidas: 330x500x455mm  
Altura tampa aberta: 605mm

CARACTERÍSTICAS	FIXAÇÃO DE BASE
MATERIAL	AÇO CARBONO
ACABAMENTO	CROMADO
INSUMOS QUE ACOMPANHAM	02 LIXEIRAS PLÁSTICAS PRETAS DE 15 LITROS CADA
CAPACIDADE	30 LITROS

## PORTA PANOS TRIPLO



xxx Cromado

xxx Preto

xxx Branco

### LANÇAMENTO



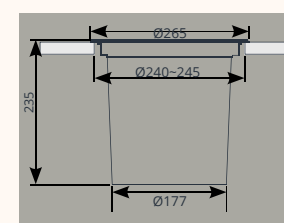
Medidas:

CARACTERÍSTICAS	PARA USO FIXADO
	MODELO SIMPLES
MATERIAL	AÇO CARBONO
ACABAMENTO	BRANCO   PRETO   CROMADO
CAPACIDADE	XXX

## LIXEIRA DE EMBUTIR PARA TAMPO

xxx Preto

### LANÇAMENTO



Medidas: Ø265x235mm

CARACTERÍSTICAS	BALDE PLÁSTICO PRETO COM ALÇA EM INOX
MATERIAL	INOX
ACABAMENTO	ESCOVADO
INSUMOS QUE ACOMPANHAM	01 TAMPA
	01 ARO DE ACABAMENTO
	01 ARO DE SUPORTE
	01 BALDE COM ALÇA
CAPACIDADE	5 LITROS



# LANÇAMENTOS

## ORGANIZADOR DE GAVETAS

### LANÇAMENTO

XXX Alum. Fosco



Medidas: 415x65x420mm  
515x65x420mm


CARACTERÍSTICAS	ORGANIZA GAVETAS DE DIVERSOS AMBIENTES DIVISORES INTERNOS AJUSTÁVEIS
MATERIAL	ALUMÍNIO
ACABAMENTO	ANODIZADO FOSCO

## BARRA PARA ORGANIZADOR DE GAVETAS

### LANÇAMENTO

XXX Alum. Fosco

9564 Alum. Cinza



Medidas: 3000x65x10mm

CARACTERÍSTICAS	POSSIBILITA MONTAR ORGANIZADORES DE GAVETAS DE DIVERSOS TAMANHOS EMBALAGEM COM 03 BARRAS DE 3 METROS
MATERIAL	ALUMÍNIO
ACABAMENTO	ANODIZADO FOSCO

## CALCEIRO QUADRO

### LANÇAMENTO

XXX Preto




Medidas c/distanciador: 420x250x410mm  
Medidas s/distanciador: 385x250x410mm

CARACTERÍSTICAS	ESTRUTURA TUBULAR COM PUXADORES EM ARAME DE 6MM COMPORTA 12 CALÇAS
MATERIAL	AÇO CARBONO
ACABAMENTO	PRETO
INSUMOS QUE ACOMPANHAM	01 PAR DE TRILHOS TELESCÓPICOS ZINCADOS 04 DISTANCIADORES

## CALCEIRO HORIZONTAL EXTENSÍVEL

### LANÇAMENTO

XXX Preto



Medidas: 470 a 670x35x430mm

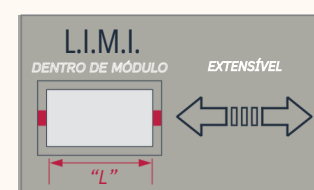
CARACTERÍSTICAS	ESTRUTURA ARAMADA TUBOS EXTENSORES EM ALUMÍNIO COMPORTA 16 CALÇAS
MATERIAL	AÇO CARBONO E ALUMÍNIO
ACABAMENTO	PRETO E ANODIZADO
INSUMOS QUE ACOMPANHAM	01 PAR DE TRILHOS TELESCÓPICOS ZINCADOS 04 FIXADORES PARA TETO
CAPACIDADE	6kg

## SAPATEIRA TRIPLA EXTENSÍVEL

### LANÇAMENTO



XXX Preto



Medidas: 470 a 670x280x460mm

CARACTERÍSTICAS	EXTENSÍVEL NA LARGURA
MATERIAL	AÇO CARBONO E ALUMÍNIO
ACABAMENTO	CROMADO E ANODIZADO OU PRETO E ANODIZADO
INSUMOS QUE ACOMPANHAM	TRILHOS TELESCÓPICOS ZINCADOS
CAPACIDADE	09 PARES DE CALÇADOS NA MENOR LARGURA



# Confira todos os nossos catálogos por categoria:



Porta Latas e Mini Despensas



UD, Ganhos, suportes e Porta vinhos



Dormitório e Lavanderia



Escorredores e Gavetas



Colunas, Soluções Para Canto e Organizadores Grandes



Lixeiras e Porta Panos

Catálogo  
Geral  
2024

Catálogo  
Completo e atualizado



Redes sociais: @Jomer.aramados  
Site: [www.jomer.com.br](http://www.jomer.com.br)