




CATÁLOGO

Dormitório e Lavanderia





PRODUTOS DE ALTA RESISTÊNCIA E DURABILIDADE.

Com mais de 55 anos de experiência na indústria, somos uma metalúrgica líder especializada em ferragens para organização.

Com uma extensa rede de mais de 650 pontos de distribuição em todo o Brasil, estamos comprometidos em fornecer produtos de alta qualidade e soluções inovadoras para nossos clientes.

Confira agora nosso catálogo de
Dormitório e Lavanderia!



**Para
projetos
de alto
padrão**

LANÇAMENTO

NEW



formobile

FEIRA INTERNACIONAL DA
INDÚSTRIA DE MÓVEIS E MADEIRA





Para projetos de custo benefício

Encontre o equilíbrio perfeito entre qualidade e acessibilidade com a linha intermediária da **Jomer**. Projetada para atender às necessidades variadas dos projetos residenciais e comerciais, nossa coleção oferece produtos confiáveis sem comprometer o estilo. Transforme seus espaços com a confiança da **Jomer**.

CALCEIRO HORIZONTAL EXTENSÍVEL

8065 Cromado

XXXX Preto

Medidas: 470 a 670x35x430mm

CARACTERÍSTICAS	ESTRUTURA ARAMADA TUBOS EXTENSORES EM ALUMÍNIO AÇO CARBONO E ALUMÍNIO
MATERIAL	CROMADO E ANODIZADO
ACABAMENTO	01 PAR DE TRILHOS TELESCÓPICOS ZINCADOS
INSUMOS QUE ACOMPANHAM	04 FIXADORES PARA TETO
CAPACIDADE	16 CALÇAS - 06kg




CALCEIRO TT MAX

8037 Cromado

Medidas: 430x315x430mm

CARACTERÍSTICAS	ESTRUTURA TUBULAR AÇO CARBONO
MATERIAL	CROMADO
ACABAMENTO	01 PAR DE TRILHOS TELESCÓPICOS ZINCADOS
INSUMOS QUE ACOMPANHAM	04 DISTANCIADORES FIXOS
CAPACIDADE	COMPORTA 12 CALÇAS 08kg



SAPATEIRA TRIPLA EXTENSÍVEL

8026 Cromado

XXXX Preto

Medidas: 470 a 670x280x460mm

CARACTERÍSTICAS	EXTENSÍVEL NA LARGURA
MATERIAL	AÇO CARBONO E ALUMÍNIO
ACABAMENTO	CROMADO E ANODIZADO OU PRETO E ANODIZADO
INSUMOS QUE ACOMPANHAM	TRILHOS TELESCÓPICOS ZINCADOS
CAPACIDADE	09 PARES DE CALÇADOS NA MENOR LARGURA






Para projetos econômicos

Dê as boas-vindas à sua casa com a linha de entrada da **Jomer**. Combinando estilo e durabilidade, nossas peças são a escolha perfeita para projetos residenciais. Com opções de organização multiuso, nossa linha de entrada oferece segurança, versatilidade e sofisticação em cada detalhe.

CALCEIRO QUADRO

8043 Cromado

XXXX Preto



Medidas c/distanciador: 420x250x410mm
Medidas s/distanciador: 385x250x410mm

CARACTERÍSTICAS	ESTRUTURA TUBULAR COM PUXADORES EM ARAME DE Ø6MM
MATERIAL	AÇO CARBONO
ACABAMENTO	CROMADO PRETO
INSUMOS QUE ACOMPANHAM	01 PAR DE TRILHOS TELESCÓPICOS ZINCADOS 04 DISTANCIADORES
CAPACIDADE	12 CALÇAS - 06kg

PORTA CINTOS

7130 Cromado

(Emb. 20 pçs.)

2440 Preto

(Emb. 01 pç.)




Medidas: 365x70x30mm

CARACTERÍSTICAS	COM 06 GANCHOS
MATERIAL	AÇO CARBONO
ACABAMENTO	CROMADO OU PRETO
INSUMOS QUE ACOMPANHAM	02 PARAFUSOS 06 PONTEIRAS
CAPACIDADE	03kg

PORTA CINTOS/ GRAVATAS C/ TRILHO

4135 Cromado

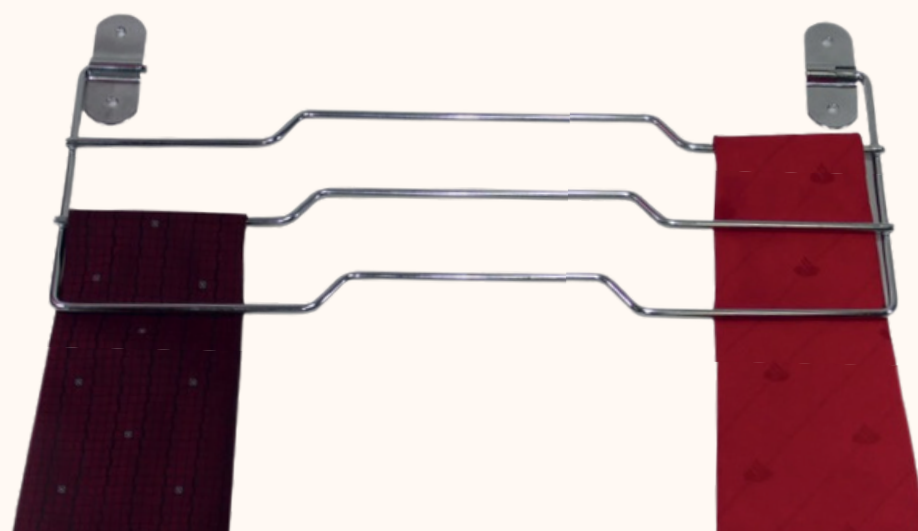


Medidas: 90x70x340mm

CARACTERÍSTICAS	COM 16 GANCHOS
MATERIAL	AÇO CARBONO
ACABAMENTO	CROMADO
INSUMOS QUE ACOMPANHAM	01 TRILHO TELESCÓPICOS 16 PONTEIRAS

PORTA GRAVATAS

4140 Cromado



Medidas: 390x150x10mm

CARACTERÍSTICAS	COM TRAVA PARA DISPOSIÇÃO HORIZONTAL
MATERIAL	AÇO CARBONO
ACABAMENTO	CROMADO







Para Lavandería

TULHA DESLIZANTE

8691 Cromado

Medidas: 325x450x460mm

CARACTERÍSTICAS	CARRINHO PARA FIXAÇÃO DE BASE SOLDADO
MATERIAL	AÇO CARBONO
ACABAMENTO	CROMADO E PINTADO
INSUMOS QUE ACOMPANHAM	01 PAR DE TRILHOS TELESCÓPICOS ZINCADOS FIXOS
CAPACIDADE	55 LITROS



TULHA DE BASE

8692 Cromado

Medidas: 320x455x450mm

CARACTERÍSTICAS	PODE SER INSTALADA EM MÓDULO SEM FRENTE
MATERIAL	AÇO CARBONO
ACABAMENTO	CROMADO
INSUMOS QUE ACOMPANHAM	01 PAR DE TRILHOS TELESCÓPICOS ZINCADOS FIXOS
CAPACIDADE	55 LITROS

TULHA DE BASE COM PANO

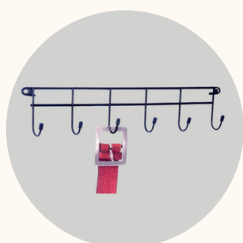
8693 Cromado

Medidas: 320x425x450mm

CARACTERÍSTICAS	SACO EM TECIDO PARA ACOMODAÇÃO DAS ROUPAS
MATERIAL	AÇO CARBONO
ACABAMENTO	CROMADO
INSUMOS QUE ACOMPANHAM	01 PAR DE TRILHOS TELESCÓPICOS ZINCADOS FIXOS 01 SACO DE PANO NA COR CRU
CAPACIDADE	55 LITROS



PORTA CINTOS



7130 Cromado

(Emb. 20 pç.)

2440 Preto

(Emb. 01 pç.)



Medidas: 365x70x30mm

CARACTERÍSTICAS	COM 06 GANCHOS
MATERIAL	AÇO CARBONO
ACABAMENTO	CROMADO PRETO
INSUMOS QUE ACOMPANHAM	02 PARAFUSOS
	06 PONTEIRAS
CAPACIDADE	3kg

SUPORE MULTI USO

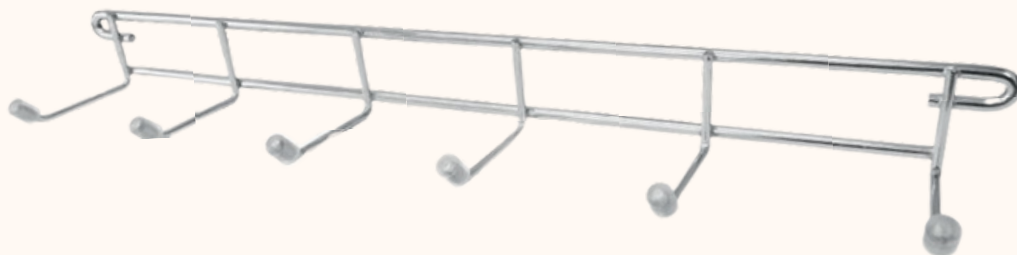


7150 Cromado

(Emb. 20 pçs.)

2441 Preto

(Emb. 01 pç.)



Medidas: 315x33x60mm

CARACTERÍSTICAS	COM 06 GANCHOS
MATERIAL	AÇO CARBONO
ACABAMENTO	CROMADO PRETO
INSUMOS QUE ACOMPANHAM	06 PONTEIRAS
CAPACIDADE	3kg

GANCHO PORTA TUDO



7151 Cromado

(P/ Parede - 20 und.)

7152 Cromado

(P/ Teto - 20 und.)

2442 Preto

(P/ Parede - 01 und.)



Medidas: 345x55x35mm

CARACTERÍSTICAS	ESTRUTURA MAIS ROBUSTA
	COM 05 GANCHOS
MATERIAL	AÇO CARBONO
ACABAMENTO	CROMADO PRETO
INSUMOS QUE ACOMPANHAM	05 PONTEIRAS
CAPACIDADE	3kg

BANHEIRO - ECONÔMICOS

PORTA PAPEL HIGIÊNICO DE PISO



2470 Preto

Medidas: 175x460x175mm

CARACTERÍSTICAS	DISPENSA FERRAMENTAS PARA FIXAÇÃO
MATERIAL	AÇO CARBONO
ACABAMENTO	PINTURA PRETA
INSUMOS QUE ACOMPANHAM	01 PONTEIRA
CAPACIDADE	04 ROLOS



Confira todos os nossos catálogos por categoria:



Porta latas e mini Despensas



UD, Ganhos, suportes e porta vinhos



Dormitório e lavanderia



Escorredores e gavetas



Colunas, soluções para canto e organizadores grandes

Catálogo
Geral
2024

Catálogo
Completo e atualizado

NEW



formóBILE

FEIRA INTERNACIONAL DA
INDÚSTRIA DE MÓVEIS E MADEIRA

Lançamentos
Formobile 2024



Redes sociais: @Jomer.aramados
Site: www.jomer.com.br