



# CATÁLOGO

Lixeiras e Porta Panos







**PRODUTOS DE ALTA RESISTÊNCIA E DURABILIDADE.**

---

Com mais de 55 anos de experiência na indústria, somos uma metalúrgica líder especializada em ferragens para organização.

Com uma extensa rede de mais de 650 pontos de distribuição em todo o Brasil, estamos comprometidos em fornecer produtos de alta qualidade e soluções inovadoras para nossos clientes.

Confira agora nosso catálogo de  
Lixeiras e Porta Panos!





# Para projetos de alto padrão



# LIXEIRAS E PORTA PANOS - ALTO PADRÃO

## LIXEIRA ECOLOGICA SOFT CLOSE



9035 Cromado  
9036 Cinza

Medidas: 785x650 a 750x785mm

CARACTERÍSTICAS	
MATERIAL	AÇO CARBONO
ACABAMENTO	CROMADO   CINZA
INSUMOS QUE ACOMPANHAM	
CAPACIDADE	30 LITROS

## LIXEIRA ECOLÓGICA



8855 Cromado  
8865 Cinza

Medidas: 495x530x450mm

CARACTERÍSTICAS	ARMAZENA O LIXO DENTRO DO MÓDULO PERMITE COLETA SELETIVA DO LIXO COMPARTIMENTO PARA PÁ E SACO DE LIXO EXTRAÇÃO POR MEIO DE BRAÇO ARTICULADO TEM SIMPLES FIXAÇÃO NA BASE DO MÓVEL COM MAIOR ESTABILIDADE NO ABRIR E FECHAR SISTEMA DE FIXAÇÃO REGULÁVEL PARA
MATERIAL	PORTA BASE EM CHAPA PINTADA
ACABAMENTO	AÇO CARBONO
INSUMOS QUE ACOMPANHAM	CROMADO OU PINTADO 01 PAR DE TRILHOS OCULTOS DESLIZANTES EXTRA-SUAVE COM FIXAÇÃO DE BASE 01 BANDEJA EM INOX
CAPACIDADE	30 LITROS

## PORTA PANO TRIPLO


7600 Alumínio - 20 und.




Medidas: 110x35x440mm

CARACTERÍSTICAS	ESTRUTURA ROBUSTA
MATERIAL	INOX E ALUMÍNIO
ACABAMENTO	POLIDO E ANODIZADO FOSCO
INSUMOS QUE ACOMPANHAM	01 TRILHO TELESCÓPICO ZINCADO TRILHO TELESCÓPICO DE DOIS ESTÁGIOS
CAPACIDADE	0,500kg

## PORTA PANO TRIPLO



8613 Alumínio - 01 und.  
7613 Alumínio - 20 und.  
2488 Preto - 01 und.



Medidas: 110x45x435mm

CARACTERÍSTICAS	ESTRUTURA ROBUSTA
MATERIAL	INOX   ALUMÍNIO   CROMADO
ACABAMENTO	POLIDO   ANODIZADO FOSCO   PRETO
INSUMOS QUE ACOMPANHAM	01 TRILHO TELESCÓPICO ZINCADO TRILHO TELESCÓPICO DE TRÊS ESTÁGIOS
CAPACIDADE	0,500kg

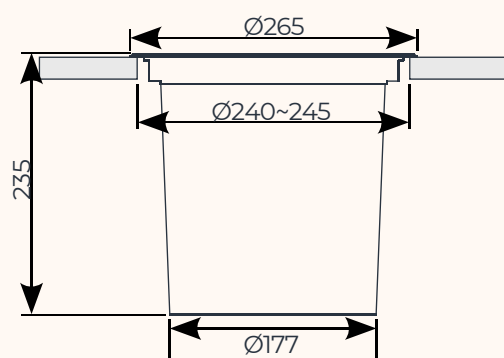
## LIXEIRA DE EMBUTIR PARA TAMPO



LANÇAMENTO



8590 Inox  
XXXX Preto



Medidas: Ø265x235mm

CARACTERÍSTICAS	BALDE PLÁSTICO BRANCO OU PRETO COM ALÇA EM INOX
MATERIAL	INOX
ACABAMENTO	ESCOVADO
INSUMOS QUE ACOMPANHAM	01 TAMPA 01 ARO DE ACABAMENTO 01 ARO DE SUPORTE 01 BALDE COM ALÇA
CAPACIDADE	5 LITROS







# Para projetos de custo benefício



# LIXEIRAS E PORTA PANOS - CUSTO BENEFÍCIO

## LIXEIRA UNITÁRIA DESLIZANTE 20L



Medidas: 235x500x460mm  
Altura tampa aberta 630mm

CARACTERÍSTICAS	COM ESTRUTURA PORTA PÁ CARRINHO PARA FIXAÇÃO DE BASE SOLDADO
MATERIAL	AÇO CARBONO
ACABAMENTO	CROMADO E PINTADO
INSUMOS QUE ACOMPANHAM	01 PAR DE TRILHOS TELESCÓPICOS ZINCADOS FIXOS 01 LIXEIRA PLÁSTICA BEGE DE 20L
CAPACIDADE	02 CHAPAS METÁLICAS PARA FIXAÇÃO FRONTAL 20 LITROS

## LIXEIRA ECOLÓGICA DESLIZANTE 40L



Medidas: 345x500x460mm  
Altura tampa aberta 630mm

CARACTERÍSTICAS	POSSIBILIDADE DE COLETA SELETIVA CARRINHO PARA FIXAÇÃO DE BASE SOLDADO AÇO CARBONO
MATERIAL	CROMADO E PINTADO
ACABAMENTO	01 PAR DE TRILHOS TELESCÓPICOS ZINCADOS FIXOS
INSUMOS QUE ACOMPANHAM	02 LIXEIRAS PLÁSTICAS EM BEGE DE 20L CADA 02 CHAPAS METÁLICAS PARA FIXAÇÃO FRONTAL
CAPACIDADE	40 LITROS

## LIXEIRA DE BASE 30L



Medidas: 270x620x350mm  
Altura tampa aberta 730mm

CARACTERÍSTICAS	CESTO DE LIXO GRANDE, COM GRANDE CAPACIDADE
MATERIAL	AÇO CARBONO
ACABAMENTO	CROMADO
INSUMOS QUE ACOMPANHAM	01 PAR DE TRILHOS TELESCÓPICOS ZINCADOS FIXOS 01 LIXEIRA PLÁSTICA BEGE DE 30L
CAPACIDADE	30 LITROS

## LIXEIRA ECOLÓGICA DE BASE 49L



Medidas: 340x620x510mm  
Altura tampa aberta 730mm

CARACTERÍSTICAS	MAIOR CAPACIDADE POSSIBILIDADE DE COLETA SELETIVA
MATERIAL	AÇO CARBONO
ACABAMENTO	CROMADO
INSUMOS QUE ACOMPANHAM	01 PAR DE TRILHOS TELESCÓPICOS ZINCADOS FIXOS 01 LIXEIRA PLÁSTICA BEGE DE 19L 01 LIXEIRA PLÁSTICA BEGE DE 30L
CAPACIDADE	49 LITROS

## LIXEIRA CLICK UNITÁRIA

### LANÇAMENTO



Medidas:  
Altura tampa aberta:

CARACTERÍSTICAS	FIXAÇÃO DE BASE
MATERIAL	AÇO CARBONO
ACABAMENTO	CROMADO
INSUMOS QUE ACOMPANHAM	01 LIXEIRA PLÁSTICA PRETA DE 15 LITROS
CAPACIDADE	15 LITROS

## LIXEIRA CLICK DUPLA

### LANÇAMENTO



Medidas:  
Altura tampa aberta:

CARACTERÍSTICAS	FIXAÇÃO DE BASE
MATERIAL	AÇO CARBONO
ACABAMENTO	CROMADO
INSUMOS QUE ACOMPANHAM	02 LIXEIRAS PLÁSTICAS PRETAS DE 15 LITROS CADA
CAPACIDADE	30 LITROS





PORTA PANOS TRIPLO

# LANÇAMENTO



XXXX Preto

XXXX Branco

XXXX Cromado

*Medidas:*

CARACTERÍSTICAS	PARA USO FIXADO
MATERIAL	AÇO CARBONO
ACABAMENTO	
CAPACIDADE	





# Para projetos econômicos





# LIXEIRAS E PORTA PANOS - ECONÔMICOS

## LIXEIRA UNITÁRIA DE BASE



2486 Preto  
8717 Cromado  
3317 Inox

Medidas: 230x420x280mm  
Altura tampa aberta 510mm

CARACTERÍSTICAS	ESTRUTURA SIMPLIFICADA
MATERIAL	AÇO CARBONO   INOX
ACABAMENTO	PINTURA PRETA   CROMADO   POLIDO
INSUMOS QUE ACOMPANHAM	01 PAR DE TRILHOS TELESCÓPICOS ZINCADOS FIXOS 01 PAR DE CHAPAS PARA BLINDAGEM DOS TRILHOS (APENAS MÓD. 2486) 01 LIXEIRA PLÁSTICA PRETA OU BRANCA DE 12L
CAPACIDADE	12 LITROS

## LIXEIRA ECOLÓGICA DE BASE




2487 Preto  
8718 Cromado  
3318 Inox

Medidas: 250x420x505mm  
Altura tampa aberta 510mm

CARACTERÍSTICAS	MAIOR CAPACIDADE POSSIBILIDADE DE COLETA SELETIVA
MATERIAL	AÇO CARBONO   INOX
ACABAMENTO	PINTURA PRETA   CROMADO   POLIDO
INSUMOS QUE ACOMPANHAM	01 PAR DE TRILHOS TELESCÓPICOS ZINCADOS FIXOS 01 PAR DE CHAPAS PARA BLINDAGEM DOS TRILHOS (APENAS MÓD. 2487)
CAPACIDADE	02 LIXEIRAS PLÁSTICAS PRETAS OU BRANCAS DE 12L CADA 24 LITROS

## PORTA PANO DUPLO



8620 Cromado - 01 und.  
7620 Cromado - 20 und.

Cód 8620 Cromado 01 und. ou 7620 Cromado 20 und.

Medidas: 80x25x435mm

CARACTERÍSTICAS	MODELO MAIS SIMPLES ACOMODA 02 PANOS
MATERIAL	AÇO CARBONO
ACABAMENTO	CROMADO
CAPACIDADE	01 TRILHO TELESCÓPICO ZINCADO





# Confira todos os nossos catálogos por categoria:



Porta latas e mini Despensas



UD, Ganhos, suportes e porta vinhos



Dormitório e lavanderia



Escorredores e gavetas



Colunas, soluções para canto e organizadores grandes



Catálogo Completo e atualizado

**NEW**



**formobile**

FEIRA INTERNACIONAL DA  
INDÚSTRIA DE MÓVEIS E MADEIRA

Lançamentos  
Formobile 2024



Redes sociais: @Jomer.aramados  
Site: [www.jomer.com.br](http://www.jomer.com.br)